

Comunicazione non verbale nel Mondo

 learn.kids4all.eu/it/tg1/know-what/nonverbal-communication-around-world


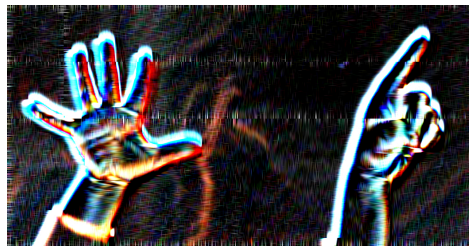
2. Februar 2023

Primary tabs


Oltre al linguaggio parlato, la comunicazione include anche il linguaggio del corpo. Pensa ad esempio a tutto quello che puoi esprimere attraverso le espressioni facciali, oppure a quanto muovi le mani mentre parli. Ma credi che tutti possano capirti? Svolgendo questa unità scoprirai cosa è universale e cosa no nella comunicazione non verbale!

Prima di immergerti nell'unità, verifica le tue conoscenze insieme al tuo buddy:


Come si mostra il numero 6 con le dita in Cina?



Quali sono le sette espressioni facciali universali? Scrivile qui sotto



Universali = sono le stesse in tutto il mondo



Ora apri la mini-guida sui vari gesti nel mondo!

Scaricate il file

Ora che hai visto così tanti gesti diversi da tutto il mondo, gioca con il tuo buddy!

Ognuno di voi deve scegliere un gesto per volta dalla guida, senza dirlo all'altro, imparare a farlo e impararne il significato.

Fatto?

Ora eseguitelo e vedete se il vostro buddy riesce a indovinarlo!

Divertitevi a fare, indovinare e imparare i gesti usati nel mondo!



Ora che ne conoscete un po', provate a metterli in pratica.

Immaginate di trovarvi in una delle situazioni qui di seguito descritte e mettete in scena i gesti che avete imparato!

- Siete a una festa. Uno di voi è il padrone di casa, l'altro è l'ospite.
- Siete fuori con un amico e provate a decidere che cosa fare.
- Incontrate casualmente un compagno di classe e iniziate a parlare della scuola.

Decidete voi stessi se nella vostra realtà immaginaria tutti capiscono i vostri gesti oppure no.



Prima di tutto, pensa a quali gesti usi normalmente.

- Quali pensi che siano i più utili per chi dovesse spendere molto tempo insieme a te?

- Crea una tua guida personale con tre gesti. Se vuoi, puoi essere anche più specifico dei gesti “nazionali” e tenere in considerazione i gesti di un gruppo di persone più specifico.

Non dimenticarti di caricarla nella sezione work.it area!

Consiglio: ora che hai la tua guida personale con i tre gesti, crea una raccolta con quelle degli altri compagni.

Se volete che il vostro contenuto sia presente nella galleria di KIDS4ALLL, chiedete al vostro educatore di caricarlo nell'area work.it.



Parlane con il tuo buddy: qual è stata la cosa più sorprendente che avete imparato in questa unità?

Avete imparato un gesto che in futuro vorrete usare?

Fate una cartolina insieme!

Scaricate l'app gratuita KIDS4ALLL e il vostro desiderio diventerà realtà!



Condividi le cartoline

Files must be less than **2 MB**.

Allowed file types: **gif jpg jpeg png**.

E adesso, su cosa volete saperne di più?

Vuoi vedere altre espressioni facciali dal mondo?

