

# Dünyada Sözsüz İletişim


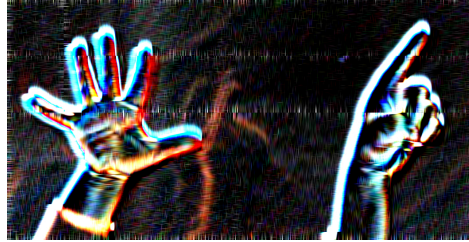
[learn.kids4all.eu/tr/tg1/know-what/nonverbal-communication-around-world](https://learn.kids4all.eu/tr/tg1/know-what/nonverbal-communication-around-world)

31. März 2023


## Primary tabs

İletişim, konuşma dilinin yanı sıra beden dilini de içerir! Sadece yüzünüzle ifade edebileceğiniz her şeyi düşünün veya konuşurken elinizi ne kadar hareket ettirdiğinizi düşünün. Ama size anlayacaklar mı? Bu üniteye bakın ve neyin evrensel olup neyin olmadığını keşfedin!


Üniteye başlamadan önce arkadaşınızla bilgilerinizi test edin:  
**Çin’de insanlar parmaklarıyla 6 sayısını nasıl gösterir?**



7 tane evrensel yüz ifadesini buraya yazınız:



evrensel = dünyanın her yerinde aynı anlama gelen



Şimdi dünyanın jestlerinden oluşan mini kılavuzu açın!

Dosyayı İndir

**Artık Dünya çapında pek çok jest gördüğünüze göre, arkadaşınızla oynayın!**

Her biriniz resimden teker teker sessizce bir hareket seçiyor, bunu nasıl yapacağınızı ve ne anlama geldiğini öğreniyorsunuz!

Tamamlandı mı?

**Bunu gerçekten yapın ve arkadaşınızın tahmin edip edemeyeceğini görün!**

Onları taklit ederken, tahmin ederken ve öğrenirken iyi eğlenmeler!



Artık birçoğunu bildiğinize göre, onları canlandırmaya başlayın!

**Aşağıdaki durumlarda olduğunuzu hayal edin ve bunları gerçekleştirin:**

- Bir akşam yemeği partisindesiniz. Biriniz ev sahibi, diğeriniz misafir!
- Bir arkadaşınızla dışarı çıktınız ve bundan sonra ne yapacağınıza karar vermeye çalışıyorsunuz.
- Yanlışlıkla bir sınıf arkadaşınla karşılaşırsın ve okul hakkında konuşmaya başlıyorsun.
- Kurgusal gerçekliğinizde, hepsinin tüm jestleri anlayıp anlamadığına siz karar verin...



Her şeyden önce, genellikle hangi hareketleri kullandığınızı düşünün.

Sizinle daha uzun süre yaşamak isteyenler için en yararlı olanların neler olduğunu düşünüyorsunuz? 3 hareketten oluşan kendi rehberinizi oluşturun. İsterseniz “ulusal” jestlerden daha spesifik olabilir ve belirli bir grup insanın jestlerini düşünebilirsiniz!

**Unutmayın: work.it alanına yükleyin!**

İpucu: Artık üç hareket içeren kendi rehberinize sahip olduğunuza göre, diğer dost takımların yarattıkları rehberlerle birlikte bir derleme oluşturun!

İçeriğinizin KIDS4ALLL galerisinde olmasını istiyorsanız lütfen eğitimcinizden work.it alanına yüklemesini isteyin.



---

Arkadaşınızla paylaşın: Bu ünite de öğrendiğiniz en şaşırtıcı şey neydi?  
Gelecekte kullanmak istediğiniz bir jest öğrendiniz mi?

**Birlikte bir kartpostal yapın!**

KIDS4ALLL uygulamasını ücretsiz olarak indirin ve dilekeleriniz gerçek olsun!



Kartpostalları paylaş

Files must be less than **2 MB**.

Allowed file types: **gif jpg jpeg png**.

---

Ve şimdi, ne hakkında daha fazla öğrenmek istersin?

Dünyanın dört bir yanından daha fazla yüz ifadesi görmek ister misiniz?