

# Ikke-verbal kommunikasjon rundt omkring i verden

 [learn.kids4all.eu/nb/tg1/know-what/nonverbal-communication-around-world](https://learn.kids4all.eu/nb/tg1/know-what/nonverbal-communication-around-world)


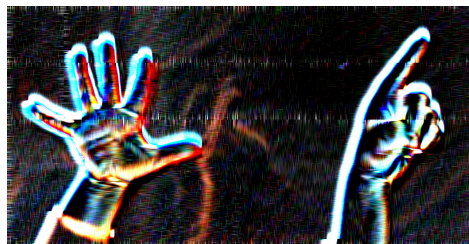
21. April 2023

## Primary tabs


I tillegg til talespråket består kommunikasjon også av kroppsspråk. Tenk på alt du kan uttrykke bare med ansiktet ditt eller tenk på hvor mye du beveger hendene dine når du snakker. Men, vil alle forstå deg? Ta denne modulen og finn ut hva som er universelt og hva som ikke er det.

Før du går løs på selve enheten, test kunnskapene dine sammen med din partner:


**Hvordan viser folk i Kina normalt tallet 6 med fingrene?**



Hva er de syv universelle ansiktsuttrykkene? Skriv dem ned her:



Universell = det samme verden rundt



Nå kan du åpne mini-guiden til kroppsbevegelser fra hele verden!

View the image

---

**Nå som du har sett så mange kroppsbevegelser fra hele verden, så kan du og din samarbeidspartner jobbe med rollespill:**

Hver av dere velger i stillhet en bevegelse av gangen fra bildet. Lær hvordan det gjøres og hva bevegelsene betyr.

Ferdig?

**Gjør bevegelsene og se om kompisen din kan gjette betydningen? Ha det gøy med forskjellige ansiktsuttrykk og se hva dere greier å lære.**



---

Nå som dere har lært ganske mange uttrykk og kroppsbevegelser, så begynn å bruke disse i praktiske situasjoner:

- Dere er på et middagsselskap. Den ene av dere er vert, den andre er gjest.
- Du er ute med en venn, og dere prøver å bestemme dere for hva dere skal gjøre.
- Du møter tilfeldigvis en venn fra klassen og dere begynner å snakke om skolen.
- Du avgjør, i din fiktive verden, om de andre skjønner ansiktsuttrykkene og kroppsbevegelsene eller ikke.....



---

Først, tenk på hvilke kroppsuttrykk du normalt bruker. Hvilke uttrykk og bevegelser tror du er mest nyttig for folk rundt deg å vite om? Lag din egen guide med tre ulike uttrykk/bevegelser. Du kan bruke vanlige "nasjonale" uttrykk og bevegelser, eller du kan ta utgangspunkt i mer spesifikke folkegrupper.

**Husk å laste guiden opp på "work.it" området.**

Hvis du vil at ditt innhold skal være i KIDS4ALLL-galleriet, vennligst spør din lærer/ansvarsperson om å laste det opp i work.it.



---

Diskuter med kompisen din: hva var det mest overraskende du fant ut ved å gjennomføre denne enheten? Lærte du et uttrykk eller en bevegelse som du har lyst til å bruke i fremtiden?

Last ned KIDS4ALLL-appen gratis og ønsket ditt blir oppfylt!



Del postkort

Files must be less than **2 MB**.

Allowed file types: **gif jpg jpeg png**.

---

Og nå, hva vil du lære mer om?

Vi du se noen flere ansiktsuttrykk fra hele verden?