

# Невербална комуникация по света | Образователна среда на KIDS4ALLL

[learn.kids4alll.eu/bg/tg1/know-what/nonverbal-communication-around-world](https://learn.kids4alll.eu/bg/tg1/know-what/nonverbal-communication-around-world)

22. Mai 2023


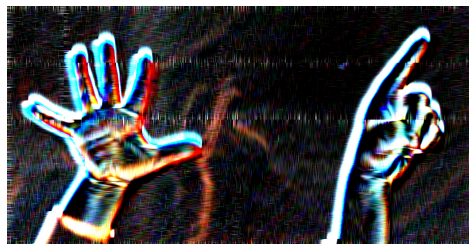
## Primary tabs

### Невербална комуникация по света


Освен говорим език, комуникацията включва също език на тялото! Помислете колко много може да изразите само с лицето си или помислете колко много си движите ръцете, като говорите. Но би ли ви разбрал някой? Преминете през този модул и открийте какво е универсално и какво – не!

Преди да се потопите в урока, тествай знанията си заедно с приятеля/ката си:

**Как си показват обикновено хората в Китай цифрата 6 с пръсти?**



Кои са седемте универсални изражения на лицето? Напишете ги тук:



универсален = имат едно и също значение навсякъде по света



Happiness




Surprise



Sadness



Fright



Disgust



Contempt



Anger



---

Сега отворете мини наръчника за жестовете по света!

View the image

---

**Сега като разгледахте толкова много жестове от цял свят, поиграйте с приятеля/ката си!**

Всеки да избере тихо жест от презентацията, научава как да го направи и какво означава.

Готови?

**Опитайте се да използвате жеста на практика и вижте дали приятеля/ката ти може да го познае!**

Забавлявайте се като мимикирате, познавате и научавате!



---

Сега като знаете доста от тях, започнете да ги разигравате.

**Представете си, че сте в следните ситуации и разиграйте жестовете в дадения контекст:**

- На вечеря сте. Единият е домакина, другият е гост.
- Навън сте с приятеля/ката си и се опитвате да решите какво да правите.
- Срещате се случайно със съученик и започвате да си говорите за училище.
- Вие избирате дали във вашата измислена реалност всички разбират всички жестове, или не...



---

Първо, помисли какви жестове използваш ти по принцип.

- Кой смяташ са най-полезни за някого, който би живял за по-дълго време с теб? Създай собствен наръчник за 3 жеста.
- Ако искаш, може да бъдеш по-конкретен/на и да не използваш само „национални“ жестова, а и такива на специална група хора.

**Не забравяй: качи го в секция „направи.го“!**

Съвет: Сега като имаш собствен наръчник с 3 жеста, създай компилация заедно с приятеля/ката си, а защо не и с други приятелски екипи!

Ако искате вашето съдържание да бъде в галерията на KIDS4ALLL, моля попитате учителя си да го качи в секция "work.it".



---

Сподели с приятеля/ката си: какво беше най-изненадващото нещо, което научи от този урок?

Научи ли жест, който би използвал/а в бъдеще?

**Направете картичка заедно!**

Свали безплатно приложението на KIDS4ALLL и желанието ти ще стане реалност!





Споделете картичката си

Files must be less than **2 MB**.

Allowed file types: **gif jpg jpeg png**.

---

А сега за какво искаш да научиш повече?

Искате ли да видите още физиономии от целия свят?