


Nonverbale Kommunikation in aller Welt

 learn.kids4all.eu/de/tg1/know-what/nonverbal-communication-around-world


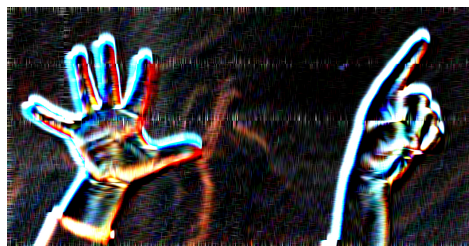
3. April 2023

Primary tabs

Zur Kommunikation gehört nicht nur die gesprochene Sprache, sondern auch Körpersprache! Denkt an all das, was ihr nur mit eurem Gesicht ausdrücken könnt, oder daran, wie viel ihr eure Hände beim Sprechen bewegt. Aber würde euch jede:r gleich verstehen? Entdeckt in dieser Einheit, welche Gesten und Gesichtsausdrücke überall zu verstehen sind und welche nicht!

Bevor es richtig los geht, testet euer bisheriges Wissen mit eurem Buddy:


1. Wie drücken Menschen in China die Nummer 6 mit ihren Fingern aus?




2. Was sind die sieben universellen Gesichtsausdrücke?

Universell heißt, dass sie überall auf der Welt gleich sind.

Schreibt passend zu den Bildern alle sieben Emotionen/Gesichtsausdrücke auf. Scrollt erst dann auf der Seite weiter nach unten.



Die Auflösung:





Öffnet jetzt den Leitfaden aller Gesten, die es auf der Welt gibt!

Hier geht's zum Leitfaden!

Jetzt, wo ihr so viele Gesten aus aller Welt gesehen habt, spielt als Buddy-Team gemeinsam!

Sucht euch jede:r für sich eine Geste aus dem Dokument aus, lernt sie und prägt euch die Bedeutung ein.

Fertig?

Führe deinem Buddy deine Geste vor und schau, ob dein Buddy sie erraten kann!

Viel Spaß beim Nachmachen, Erraten und Lernen!



Jetzt, wo ihr einige Gesten kennt, stellt sie dar und verwendet sie in einem Theaterstück.

Stellt euch eine der folgenden Situationen vor und verwendet sie als Ausgangspunkt für euer Stück:

- Ihr seid zum Abendessen eingeladen. Eine:r von euch ist der/die Gastgeber:in, die andere Person ist zu Gast.
- Ihr seid mit Freund:innen unterwegs und versucht zu entscheiden, was ihr als nächstes tun wollt.
- Ihr trefft zufällig eine:n Mitschüler:in und fangt an, über die Schule zu reden.
- Entscheidet euch, ob die anderen Leute in eurem Theaterstück alle Gesten verstehen oder nicht – stellt die Folgen dar.



Überlegt, welche Gesten ihr normalerweise verwendet.

- Welche braucht man, um euch gut zu verstehen, wenn man z.B. für längere Zeit mit euch zusammenleben möchte? Erstellt euren eigenen Leitfaden mit 3 Gesten.
- Wenn ihr wollt, könnt ihr auch über den Tellerrand hinausschauen und nicht nur „nationale“ Gesten, sondern auch Gesten einer bestimmten Gruppe von Menschen berücksichtigen.

Nicht vergessen: Lasst euren Leitfaden im work.it-Bereich hochladen!

Tipp: Wenn ihr jetzt euren eigenen Leitfaden mit drei Gesten habt, könnt ihr ihn mit den Kreationen anderer Buddy-Teams zusammentragen!

Wenn ihr möchtet, dass eure Inhalte in der KIDS4ALLL-Galerie zu sehen sind, dann lasst sie in den work.it-Bereich hochladen.



Überlege mit deinem Buddy, was die überraschendsten Dinge waren, die ihr in dieser Einheit gelernt habt.

Habt ihr eine Geste kennengelernt, die ihr in Zukunft benutzen wollt?

Gestaltet eine Postkarte!

Ladet die kostenlose KIDS4ALLL-App herunter und los geht's!





Teile Postkarten

Die Datei darf maximal **2 MB** groß sein.

Erlaubter Datei-Typ: **gif jpg jpeg png**.