

# Nonverbális kommunikáció a világban

 [learn.kids4all.eu/hu/tg1/know-what/nonverbal-communication-around-world](https://learn.kids4all.eu/hu/tg1/know-what/nonverbal-communication-around-world)


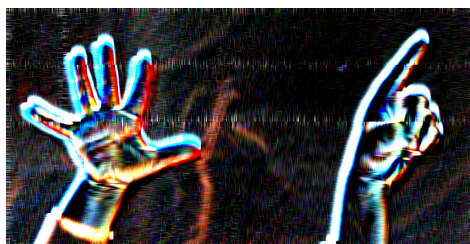
18. Január 2023

## Primary tabs


A kommunikáció a beszélt nyelv mellett a testbeszédet is magában foglalja! Gondolj arra, mennyi mindent ki tudsz fejezni csak az arcoddal, vagy gondolj arra, hogy mennyit mozgatod a kezed beszéd közben. De vajon mindenki megértene téged? Vegyétek át ezt az egységet, és fedezzétek fel, mi az egyetemes és mi nem!

Mielőtt belevetnéd magad az egységbe, teszteld le a tudásodat a pájtiddal együtt:


**Hogyan mutatják az emberek Kínában a 6-os számot az ujjukkal?**



**Mi a hét egyetemes arckifejezés? Írd le őket ide:**



Egyetemes = a világ bármely pontján ugyanazok.



Most nyisd ki a világ gesztusainak minikalauzát!

töltsd le a fájlt

---

## Most, hogy ennyi gesztust láttál a világ körül, játssz a pajtiddal!

Mindketten némán kiválasztotok egy-egy gesztust a képről, megtanuljátok, hogyan kell csinálni, és mit jelent!

Készen vagytok?

## Csináljátok meg élőben, és nézzétek meg, hogy a pajtitok kitalálja-e!

Jó szórakozást az utánzásához, a kitaláláshoz és a tanuláshoz



---

Most, hogy már jó néhányat tudsz közülük, kezd el eljátszani őket!

## Képzeld magad a következő helyzetekbe, és játssz el őket!

- Egy vacsorapartin vagy. Egyikőtök a házigazda, a másikatök a vendég!
- Egy barátotokkal vagytok, és próbáljátok eldönteni, hogy mi legyen a következő lépés.
- Véletlenül talákoztatok egy osztálytársatokkal, és elkezdtek beszélgetni az iskoláról.
- Eldöntöd, hogy a te fiktív valóságodban vajon értik-e az összes gesztust vagy sem..



---

## Először is, gondold végig, milyen gesztusokat szoktál használni.

- Mit gondolsz, melyek a leghasznosabbak annak, aki hosszabb időre jönne hozzád lakni?

- Készítsd el a saját 3 gesztusból álló útmutatódat. Ha akarsz, a "nemzeti" gesztusoknál konkrétabb is lehetsz, és figyelembe veheted egy adott embercsoport gesztusait!

### Ne felejtse el: töltsd fel a work.it területre!

Tipp: Most, hogy megvan a saját, három gesztust tartalmazó útmutató, készíts összeállítást más pajtTEAM-ek alkotásaival együtt!

Ha szeretnéd, hogy a tartalmaid bekerüljenek a KIDS4ALLL galériába, kérd meg az oktatódat, hogy töltsd fel a work.it részre.



---

Oszd meg a pajtiddal: mi volt a legmeglepőbb dolog, amit ebben az egységben tanultál?

Tanultál olyan gesztust, amit a jövőben használni szeretnél?

### Készítsetek együtt képeslapot!

Töltsd le az ingyenes KIDS4ALLL alkalmazást, és a kívánságod valóra válik!



Képeslapok megosztása

Files must be less than **2 MB**.

Allowed file types: **gif jpg jpeg png**.

---

És most, miről szeretnél többet megtudni?

Szeretnél még több arckifejezést látni a világ minden tájáról?