

ניהול הפרויקט



התקדם בצורה חלקה

ברוכים הבאים למדריך זה אודות ניהול פרויקטים! הנה כמה טיפים כיצד לגרום לפרויקטים שלכם ושל הצעירים שאתם תומכים בהם, להתקדם בצורה חלקה:

שמרו על המטרה שלכם בפוקוס

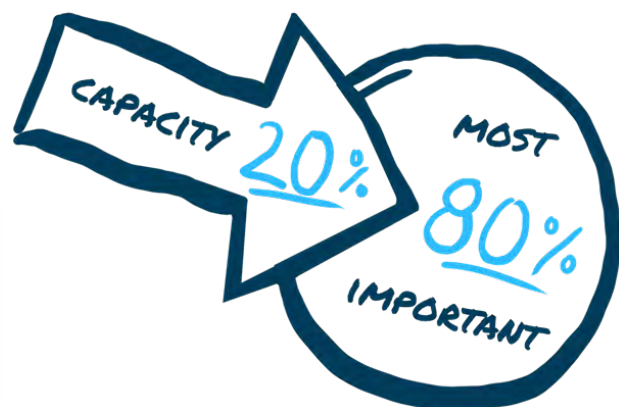
שמרו על המטרה שלכם בפוקוס בעזרת "ניתוח פתרון בעיות". חלקו יעדים גדולים ליעדי משנה ויעדי משנה למטלות, כך שתגיעו לקו הסיום בלי יותר מדי מעקפים.

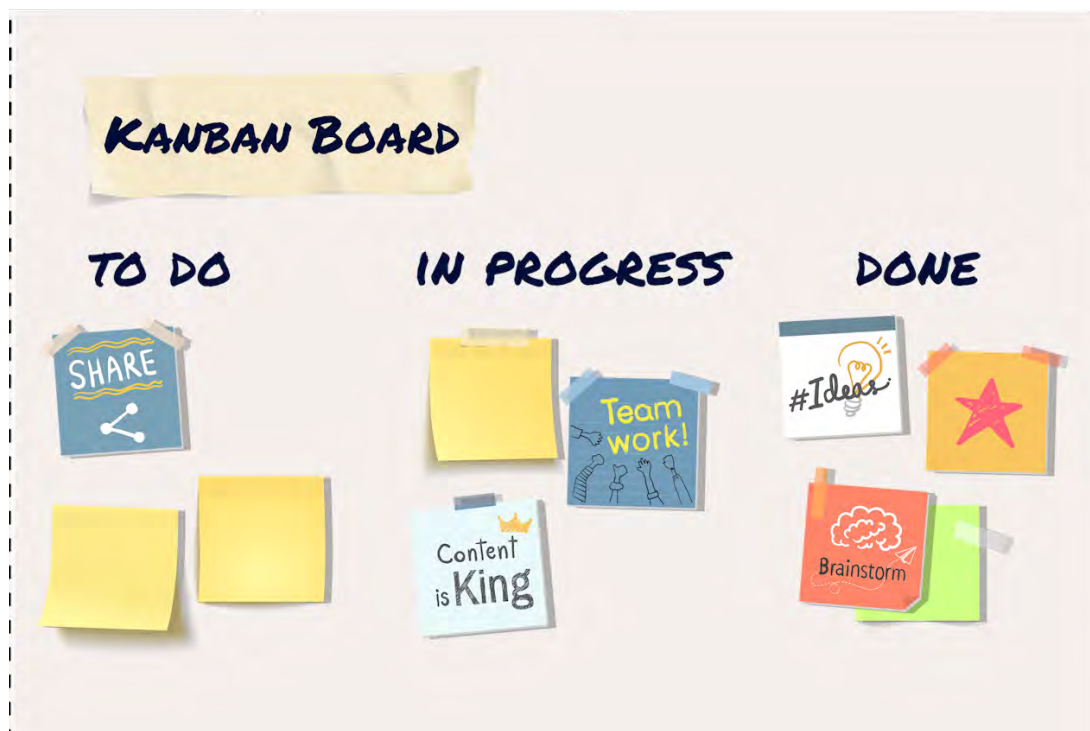

תאריכי היעד

היו כנים וקשוחים עם תאריכי היעד שלכם. האם הם מציאותיים? אם לא, התאימו אותם או צמצמו את הפרויקט.

עקרון פארטו (Pareto)

פעלו לפי עקרון פארטו, הידוע גם בתור כלל 80/20. המשמעות: זהו את 80% החשובים ביותר מהפרויקט שלכם שבהם אתם משתמשים ב-20% מיכולת העבודה שלכם. הכל עניין של עבודה חכמה יותר!





לוח קנבן (Kanban)

כל כך הרבה משימות, חלקן יכולות ללכת לאיבוד... צור לוח קנבן (Kanban) כדי לארגן את הפרויקט שלכם: חלקו את כל המשימות שלך ל- "לעשות", "בביצוע" ו"בוצע". על ידי העברת משימות מסביב, תוכלו לשמור על הלוח שלך מעודכן!

מצאו את המכשול

כאשר זרימת העבודה לא זזה, מצאו את המכשול. סיבה אחת יכולה להיות שאף אחד לא מרגיש אחראי או שלאחראי אין את המשאבים הנדרשים מבחינת זמן או כישורים.



השוו את המשאבים הדרושים

אל תשכחו להשוות את המשאבים הדרושים לאלה הזמינים ולבדוק אותם שוב. חסרים משאבים? חישבו על טיפוח רשתות משותפות בקרב עמיתים וצעירים, והגיעו גם להורים ולארגונים!

תנו אמון בפתגם העתיק: "המסע הוא הפרס!"
אנו מאחלים לכם בהצלחה בהעברת הידע שלכם
בניהול פרויקטים לצוותי החברים שלכם כדי לעזור
להם להפוך את הרעיונות שלהם למציאות!

