

Projektmenedzsment

Csináld könnyedén

Üdvözlünk a projektmenedzsmentről szóló videónkban!
Íme néhány tipp, hogyan lehet zökkenőmentesen lebonyolítani az általad és a fiatalok által tervezett projekteket:



Tartsd fókuszban a célokat

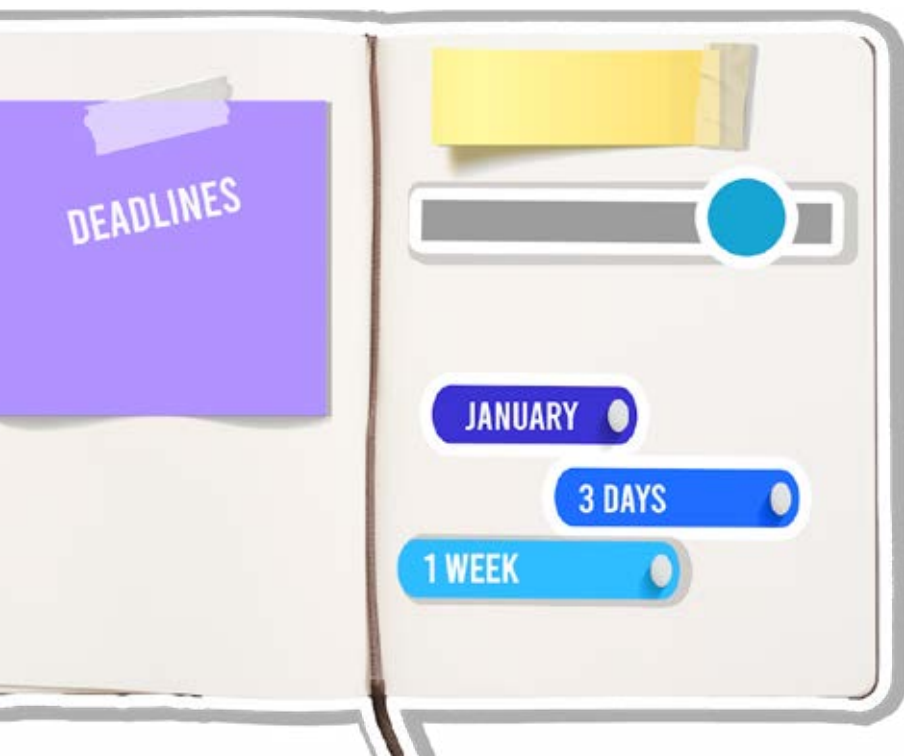
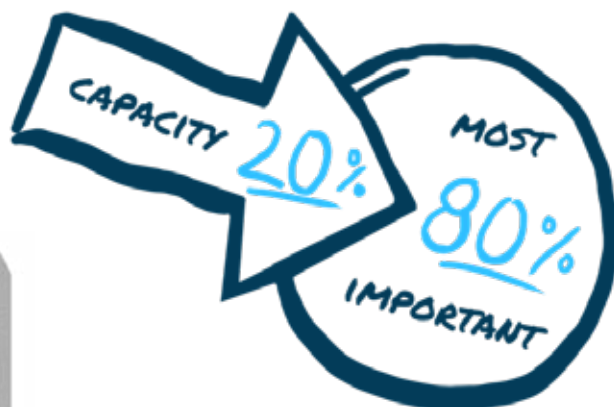
Tartsd a célt a fókuszban az "eszközök és célok elemzése" által. Bontsd a nagy célokat részcélokra, a részcélokat pedig tennivalókra, hogy túl sok kitérő nélkül érj célba.

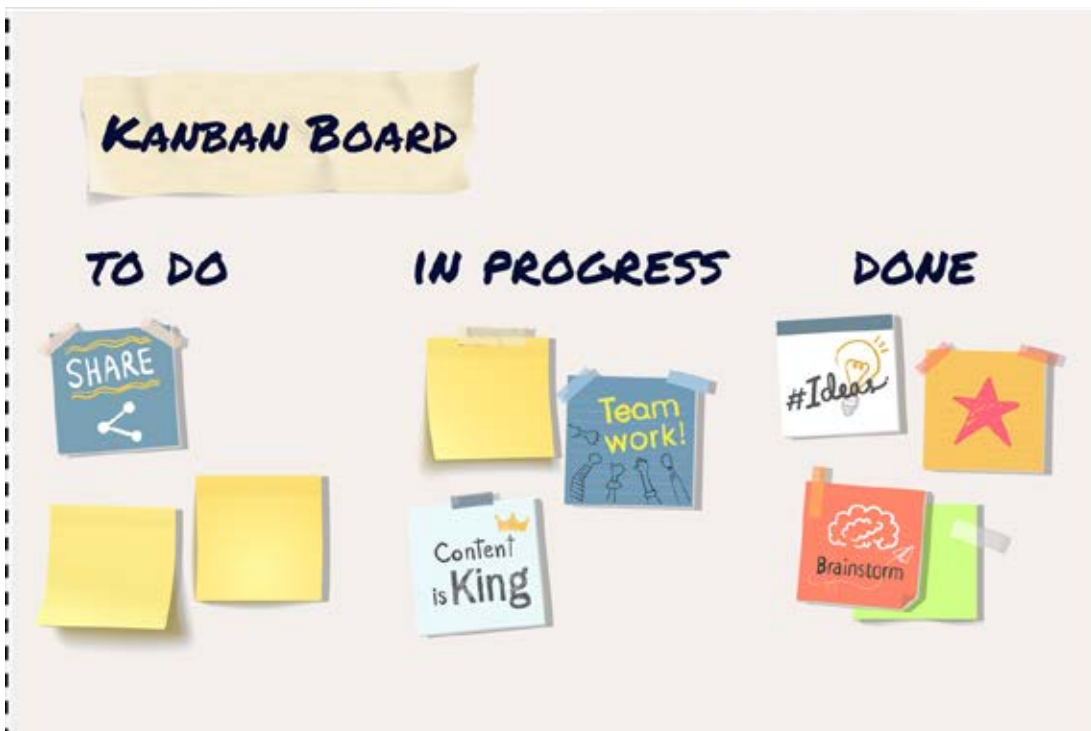
Határidők

Legyél brutálisan őszinte a határidőkkel. Reálisak? Ha nem, módosítsd őket, vagy arányosítsd a projektet a realitáshoz.

Pareto-elv

Kövessd a Pareto-elvet, más néven a 80/20-as szabályt. Magyarán határozd meg projektednek a legfontosabb 80%-át, amelyre a munkakapacitásod 20%-át fordítod. Minden az okosabb munkavégzésről szól!





Kanban tábla

Annyi a feladat, hogy némelyik elveszhet... Hozz létre egy Kanban táblát a projekted rendszerezéséhez: Oszd fel az összes feladatodat "elvégzendő", "folyamatban lévő" és "elvégzett" feladatokra. A feladatok mozgásával naprakészen tarthatod a tábládat!

keresd meg az akadályt

Ha a munkafolyamat nem halad, keresd meg az akadályt. Az ok az lehet, hogy senki sem érzi magát felelősnek, vagy, hogy a felelős személy nem rendelkezik a szükséges erőforrásokkal idő vagy készségek tekintetében.



Vesd össze a szükséges és a rendelkezésre álló erőforrásokat

Ne felejtse el összevetni a szükséges erőforrásokat a rendelkezésre állókkal, és kétszer is ellenőrizd azokat. Hiányzik valamilyen erőforrás? Gondolj a kollégák és a diákok közötti lehetséges kapcsolódási pontokra, keresd meg a szülőket és a szervezeteket is!



Bízz a régi közmondásban: "Az út maga a boldogság!"

Sok sikert kívánunk ahhoz, hogy a projektmenedzsmenttel kapcsolatos tudásod átadd a tanuló pároknak, és hogy segíts nekik megvalósítani az ötleteiket!