



Co-funded by the
AMIF Programme
of the European Union

دمج الأطفال ذوي الخلفية المهاجرة من خلال الموسيقى



موضوع الاحتفالات :5الوحدة 5C: أوركسترا معاد تدويرها

محتوى: Bath Spa University

المواد والأدوات اللازمة للتعلم

المواد:

صناديق من الورق المقوى، أنابيب بلاستيكية أو كرتونية، أربطة مطاطية، خيط، شريط لاصق، بالونات، أقلام، صناديق بلاستيكية، أعواد خشبية، علب/حاويات معدنية، ورق ملون، مواد من الطبيعة أو الحديقة، عبوات قديمة، مقص، مناشير، سكاكين، الغراء، مسدس الغراء.

الأدوات:

توفر الروابط الإضافية والمقاطع الصوتية أمثلة ودعمًا البطاقات التعليمية القابلة للطباعة

نشاط التعلم لجميع المستويات:


- اكتشف عدد الأصوات التي يمكنك إصدارها باستخدام الحاويات الفارغة.
- هل يمكنك العزف بصوت أعلى/بهدوء؟
- هل يمكنك خدش أو هز أو ضرب الحاويات؟
- هل يمكنك إنشاء نمط باستخدام أصوات مختلفة؟
- هل يمكنك تغيير الحاويات لإصدار أصوات مختلفة؟
- ما هي الأشياء اليومية الأخرى التي تسبب الضوضاء؟ اكتشفها!




نشاط تعليمي للمستوى 1: إنشاء الإيقاعات

اصنع أدوات مختلفة باستخدام الأشياء اليومية أو القمامة:



للتطيل



للخدش



للقمر



تحقق من أشرطة الفيديو هذه لمزيد من الأفكار

Musik zum Feiern!

يمكنك تأليف الموسيقى بجسمك مثل مجموعة الطبول! وهذا ما يسمى "قرع الجسم".
▶ جربه على الفور.

▶ كم عدد الأصوات التي يمكن أن تصدرها يديك وقدميك وفمك؟

▶ استخدم الأنماط الإيقاعية لجعل مقطوعة إيقاع جسمك تبدو مثل هذا الفيديو

www.youtube.com/watch?v=5AhrTeBVW4M

▶ اصنع موسيقى للاحتفال!



www.youtube.com/watch?v=uuSuKKFzaho

نشاط تعليمي للمستوى 2: إنشاء الألحان


اصنع لك ما يسمى بأنبوب الرنين (boomwhackers). استمع الى صوته هنا:

www.youtube.com/watch?v=s5PovvrthqU&feature=youtu.be

المواد: أنابيب بلاستيكية (قطر 5سم)، مسطرة/شريط قياس، مقص، قاطعة أسلاك، أشرطة مطاطية/ملاصقات ملونة.
قم بلف الأربطة المطاطية المناسبة حول الأنابيب هكذا:



العلامة	لون	طول
Low C	Red	130 cm
D	Yellow	120 cm
E	Light Green	105 cm
F	Green	100 cm
G	Dark Green	90 cm
A	Purple	80 cm
B	Magenta	70 cm
High C	Red	65 cm



أوركسترا "معاد تدويرها": موسيقى للاحتفال

تحقق من هذه الأوركسترا المعاد تدويرها:

www.youtube.com/watch?v=yDQ6c_bLr2o

ما هي الآلات الأخرى التي يمكنك صنعها لصنع
الموسيقى؟

هل يمكنك تعليم صديق نغمة تعرفها بالفعل؟

حاول مجاراة هذه الموسيقى:

www.youtube.com/watch?v=9g-u7P53dns

www.youtube.com/watch?v=Mo0hFb0b4eQ&t=105

www.youtube.com/watch?v=fol9IcYK77E



Acknowledgements: The music of junk (CC-BY-SA-4.0) https://commons.wikimedia.org/wiki/File:The_Music_of_Junk.jpg

Instruments made from recycled metal (CC-BY-2.0) [https://commons.wikimedia.org/wiki/File:Instruments_made_from_recycled_metal_\(14350937984\).jpg](https://commons.wikimedia.org/wiki/File:Instruments_made_from_recycled_metal_(14350937984).jpg)

نشاط التعلم لجميع المستويات :حدث

- ▶ فكر في حدث يتم فيه مشاركة الموسيقى والأداء والطعام مع العائلة أو الأصدقاء أو مجتمع آخر.
- ▶ شارك الطعام والموسيقى والرقص والفن من عائلات وثقافات مختلفة لتطوير فهم الآخرين.
- ▶ احتفل بأوجه التشابه وكذلك الاختلافات!

Photo credit: June Bianchi



مصادر الموسيقى من جميع أنحاء العالم (باللغة الإنجليزية):

▶ Landfill Harmonic

<http://www.landfillharmonicmovie.com/>

▶ Global Music Youtube

https://www.youtube.com/channel/UCGyABfRvJXGm-wiJqy_lVaQ

▶ World Music Network

<https://worldmusic.net/blogs/guide-to-world-music>

▶ All Around This World

<https://www.allaroundthisworld.com/listen/#.XK3H8utKjOQ>

▶ KidWorldCitizen

<https://kidworldcitizen.org/category/music/>