



Co-funded by the  
AMIF Programme  
of the European Union

# Integrare i bambini migranti nelle scuole attraverso l'espressione artistica



## Modulo 5: Tema della celebrazione 5C: Orchestra Riciclata

Preparato da Bath Spa University

*Il progetto ArtsTogether è stato finanziato con il sostegno della Commissione Europea, Programma di Azioni dell'Unione AMIF (Fondo Asilo, Migrazione e Integrazione). Questa pubblicazione riflette solo le opinioni dell'autore e la Commissione non può essere ritenuta responsabile per qualsiasi uso che possa essere fatto delle informazioni in essa contenute.*

# Risorse di apprendimento e materiali:

## Materiali:

Scatole di cartone, tubi di plastica o cartone, elastici, spago, nastro adesivo, palloncini, penne, scatole di plastica, bastoncini di legno, barattoli/cestini di metallo, carta colorata, materiali naturali/da giardino, imballaggi riciclati, forbici, sega, coltello, colla, pistola per colla.

## Risorse:

Ulteriori link e clip audio che forniscono esempi e supporto

Flashcard stampabili

# Attività di apprendimento per tutti i livelli :

- Usando contenitori vuoti, scopri quanti suoni diversi puoi produrre.
- Riesci a suonare ad alto o basso volume?
- Puoi raschiare, scuotere o colpire il contenitore?
- Puoi mettere insieme alcuni dei suoni per creare un pattern?
- Puoi adattare o modificare i contenitori per produrre suoni diversi?
- Quali altri oggetti di uso quotidiano producono suoni interessanti?
- Esplora!




Foto: Fiona Hunt BSU





# Livello 1 Attività di apprendimento: Creare Ritmi

Usando materiale di scarto, crea gruppi di strumenti:


Quelli che si battono





Quelli che si agitano



Quelli che si sfregano



Quelli che si pizzicano



Per altre idee guarda questi [video](#)

# Creare musica per celebrare!

Possiamo usare anche i nostri corpi per fare musica!

- ▶ Prova a fare delle percussioni usando il corpo.
- ▶ Quanti suoni diversi puoi fare con le mani, i piedi e la bocca?
- ▶ Usa alcuni dei pattern ritmici e alcuni che hai inventato per creare il tuo pezzo di percussione del tuo corpo come questo [www.youtube.com/watch?v=5AhrTeBVW4M](https://www.youtube.com/watch?v=5AhrTeBVW4M)
- ▶ Crea la tua musica per celebrare una festa!



[www.youtube.com/watch?v=uuSuKKFzaho](https://www.youtube.com/watch?v=uuSuKKFzaho)



# Livello 2 Attività di apprendimento: Creare Melodie

Realizzazione di tubi accordati ("Boomwhackers"). Ascolta qui [www.youtube.com/watch?v=s5PovvrthqU&feature=youtu.be](http://www.youtube.com/watch?v=s5PovvrthqU&feature=youtu.be)


Risorse: tubi di plastica (5cm diametro), righello, forbici, tronchesino, palloncini e adesivi colorati.

Taglia tubi di questa lunghezza:



Length	Colour	Pitch
130cm	Red	Low C
120cm	Yellow	D
105cm	Light Green	E
100cm	Green	F
90cm	Dark Green	G
80cm	Purple	A
70cm	Magenta	B
65cm	Red	High C

Arrottola il palloncino colorato giusto intorno al suo tubo



# Un'orchestra riciclata: fare musica per festeggiare

Dai un'occhiata a questa orchestra riciclata...

[www.youtube.com/watch?v=yDQ6c\\_bLr2o](http://www.youtube.com/watch?v=yDQ6c_bLr2o)

Quali altri strumenti potresti costruire per suonare melodie? Vedi se riesci a "trovare" una melodia che già conosci. Insegnalo a un/a amico/a. Prova a suonare assieme a queste:

[www.youtube.com/watch?v=9g-u7P53dns](http://www.youtube.com/watch?v=9g-u7P53dns)

[www.youtube.com/watch?v=Mo0hFb0b4eQ&t=105s](http://www.youtube.com/watch?v=Mo0hFb0b4eQ&t=105s)

[www.youtube.com/watch?v=fol9lcYK77E](http://www.youtube.com/watch?v=fol9lcYK77E)



Foto: The music of junk (CC-BY-SA-4.0) [https://commons.wikimedia.org/wiki/File:The Music of Junk.jpg](https://commons.wikimedia.org/wiki/File:The_Music_of_Junk.jpg)

Strumenti fatti da metallo riciclato (CC-BY-2.0) [https://commons.wikimedia.org/wiki/File:Instruments made from recycled metal \(14350937984\).jpg](https://commons.wikimedia.org/wiki/File:Instruments_made_from_recycled_metal_(14350937984).jpg)



# Attività di apprendimento per tutti i livelli:

## Evento celebrativo

- ▶ Crea un evento in cui la celebrazione di arte, musica, performance e cibo viene condivisa con la famiglia, gli amici e la comunità.
- ▶ Condividi cibo, musica, danza e arte di diverse famiglie e culture per sviluppare comprensione e consapevolezza.
- ▶ Celebra ciò che condividi e ciò che ti rende unico!

Foto: June Bianchi





## Ulteriori risorse per l'apprendimento :

- ▶ Landfill Harmonic

<http://www.landfillharmonicmovie.com/>

- ▶ Global Music Youtube

[https://www.youtube.com/channel/UCGyABfRvJXGm-wiJqy\\_lVaQ](https://www.youtube.com/channel/UCGyABfRvJXGm-wiJqy_lVaQ)

- ▶ World Music Network

<https://worldmusic.net/blogs/guide-to-world-music>

- ▶ All Around This World

<https://www.allaroundthisworld.com/listen/#.XK3H8utKj0Q>

- ▶ KidWorldCitizen

<https://kidworldcitizen.org/category/music/>