



Co-funded by the
AMIF Programme
of the European Union

Інтеграція дітей мігрантів у школах через мистецьке самовираження



Модуль 5:
Святкування. Тема 5С:
Оркестр з вторинної
сировини
Виробник Bath Spa University

Проект «ArtsTogether» фінансується за підтримки Європейської Комісії в рамках програми «Union Actions» ФПМІ (Фонд притулку, міграції та інтеграції). Ця публікація відображає виключно погляди автора, і Комісія не несе відповідальності за використання інформації, що міститься в ній..

Навчальні ресурси та матеріали

Матеріали:

Картонні коробки, пластикові або картонні трубки, гумки, мотузки, стрічки, повітряні кульки, ручки, пластикові коробки, дерев'яні палички, металеві бляшанки або контейнери, кольоровий папір, природні або садові матеріали, перероблена тара, ножиці, пила, ніж, сухий клей, пістолет для гарячого клею.

Ресурси:

Додаткові веб-посилання та аудіозаписи з прикладами та підтримкою

Картки для друку

Навчальна діяльність для всіх рівнів :

- Використовуючи порожні контейнери, дізнайтеся, скільки різних звуків ви можете створити.
- Ви можете грати голосно/тихо?
- Чи можете ви шкребти, трясти або бити контейнер?
- Чи можете ви поєднати деякі звуки, щоб створити мелодію?
- Чи можете ви адаптувати або змінити контейнери, щоб видати різні звуки?
- Які ще побутові предмети видають цікаві звуки?
- Досліджуйте!






Рівень 1 Навчальна діяльність: Створення ритмів

Використовуючи вторинну сировину, створіть групи інструментів:



Барабани




Маракаси



Скребок



Щипкові музичні інструменти



Щоб отримати інші ідеї, перегляньте ці [відео](#)

Давайте створювати музику для святкування!

Ми також можемо використовувати свої тіла для створення музики!

- Спробуйте барабанити тілом.
- Скільки різних звуків ви можете видавати своїми руками, ногами та ротом?
- Використовуйте деякі ритмічні шаблони і деякі свої власні, щоб створити власну барабанну композицію, подібну до цієї:
www.youtube.com/watch?v=5AhrTeBVW4M
- Створюйте музику для святкування!



www.youtube.com/watch?v=uuSuKKFzaho

Навчальна діяльність 2 рівня: Створення мелодій

Створення тюнінгованих труб («Boomwhackers»). Слухай тут : www.youtube.com/watch?v=s5PovvrthqU&feature=youtu.be

Необхідні матеріали: пластикові трубки (діаметром 5 см), лінійка/метр, ножиці, кусачки, повітряні кульки або кольорові наклейки.

Відріжте труби до вказаної довжини



Довжина	Колір	Висота звуку
130см	Red	Low C
120см	Yellow	D
105см	Light Green	E
100см	Green	F
90см	Dark Green	G
80см	Purple	A
70см	Magenta	B
65см	Red	High C



Оберніть кульку потрібного кольору навколо трубки



Оркестр з вторинної сировини : створення музики для святкування

Подивіться на цей оркестр з вторинної сировини ...

www.youtube.com/watch?v=yDQ6c_bLr2o

Які ще інструменти ви можете зробити щоб можна було на них грати?
Подивіться, чи зможете ви знайти мелодію, яку вже знаєте. Навчіть її своїх друзів.

Спробуйте зіграти разом з ними:

www.youtube.com/watch?v=9g-u7P53dns

www.youtube.com/watch?v=Mo0hFb0b4eQ&t=105s

www.youtube.com/watch?v=fol9IcYK77E



Навчальні заходи для всіх рівнів: Святковий захід

- ▶ Створіть подію, де мистецтвом, музикою, перформансом та їжею на святкуванні можна буде поділитися з родиною, друзями та спільнотою.
- ▶ Діліться їжею, музикою, танцями та мистецтвом із різних сімей і культур, щоб розвивати розуміння та обізнаність.
- ▶ Святкуйте те, що у вас є спільного і що робить вас особливими!

Фото: Джун Біанчі



Додаткові навчальні ресурси :

- ▶ Landfill Harmonic

<http://www.landfillharmonicmovie.com/>

- ▶ Global Music Youtube

https://www.youtube.com/channel/UCGyABfRvJXGm-wiJqy_lVaQ

- ▶ World Music Network

<https://worldmusic.net/blogs/guide-to-world-music>

- ▶ All Around This World

<https://www.allaroundthisworld.com/listen/#.XK3H8utKj0Q>

- ▶ KidWorldCitizen

<https://kidworldcitizen.org/category/music/>